


# PROFORMANCE™



## PROFIL ET COMPOSANTES DU SYSTÈME

- 1 Profil de la main courante possède un attrait universel
- 2 La conception architecturale versatile et intemporelle est symétriquement équilibrée avec des poteaux de 2 ½ po

## SUPPORTS DE MONTAGE PRÉ-ASSEMBLÉS



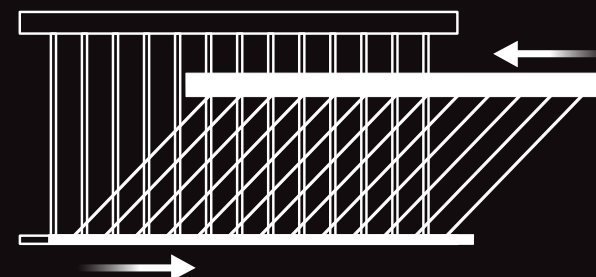
Les vis à filetage autobloquantes procurent une connexion résistante aux vibrations entre le poteau et la rampe

## INSTALLATION FACILE


Déterminer le meilleur emplacement pour installer les poteaux



Simplement déplier la rampe pré-assemblée



Attacher aux poteaux



## CHOISISSEZ LA MEILLEURE OPTION POUR VOUS

### COULEUR :



Blanc Texturé



Noir Texturé

### SÉLECTIONNER LE TYPE DE PROJET, LONGUEUR ET HAUTEUR :

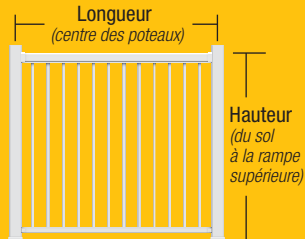
Section de rampe pour descente

Longueur 72 po – 96 po

Section de rampe droite

Longueur 48 po – 60 po – 72 po – 96 po

Hauteur 36 po – 42 po – 48 po



### SÉLECTIONNER LE TYPE DE POTEAU :

Descente / Universel



Fin



Ligne



Coin



### ACCESSOIRES DISPONIBLES POUR COMPLÉTER LE PROJET :

- Couvre base de poteau en aluminium
- Ensemble de barrière en aluminium
- Supports de montage angulaires en aluminium
- Support de montage mural en aluminium
- Supports de montage entre deux murs en aluminium
- Vis de 1/2 po (16 par emballage)

# ÉLÉGANCE ET LONGÉVITÉ



Les rampes en aluminium pré-assemblées Imperial Kool-Ray PROFORMANCE se caractérisent par son design architectural polyvalent et indémodable, tout en ajoutant une touche de robustesse à votre maison. Que vous construisiez une maison neuve ou que vous amélioriez votre résidence actuelle, la rampe Imperial Kool-Ray est un produit de haute qualité conçu pour répondre à vos besoins.

Les ensembles de rampe en aluminium PROFORMANCE de qualité supérieure sont pré-assemblés, ce qui permet une installation rapide et facile. Notre système de rampes nécessite simplement le dépliage et la fixation sur des poteaux à supports de montage pré-assemblée. De plus, les vis autobloquantes assurent une connexion résistante aux vibrations entre le poteau et la rampe. Grâce à nos instructions faciles à suivre et à nos vidéos, ce système est idéal pour les bricoleurs qui recherchent une finition professionnelle.

Les rampes Imperial Kool-Ray en aluminium sont robustes et elles conserveront leur belle apparence au fil des ans. C'est pour cette raison que nous offrons une garantie de 20 ans sur les matériaux, de 5 ans sur la finition de peinture et de 2 ans sur les composants en plastique.

Les rampes PROformance Pré-assemblées rencontrent ou dépassent les exigences du Code du bâtiment du Canada de 2020. Consultez les codes du bâtiment locaux avant de commencer votre projet.

**GARANTIE  
À VIE LIMITÉE**



Imperial Manufacturing Group Inc.  
40, rue Industrial Park Street, Richibucto, NB Canada E4W 4A4  
[www.koolray.ca](http://www.koolray.ca)

ALUMINIUM

**Imperial**  
Kool-Ray

## Section de rampe Pré-assemblée



**INSTALLATION  
RAPIDE ET  
FACILE**

**PROFORMANCE™**

- La qualité de l'aluminium et de la finition en peinture thermolaquée assure moins d'entretien, une meilleure durabilité et une installation facile
- Idéal pour les applications résidentielles, commerciales et multifamiliales
- Rencontre et dépasse le Code national du bâtiment Canada 2020



PP1643 - JAN2026

[WWW.KOOLRAY.CA](http://WWW.KOOLRAY.CA)